

Краснодарский край, г. Славянск - на – Кубани
Муниципальное бюджетное общеобразовательное учреждение
средняя общеобразовательная школа №18 имени Героя Советского Союза
Ивана Константиновича Боронина г. Славянска – на - Кубани
муниципального образования Славянский район

УТВЕРЖДЕНО
решение педсовета протокол №__
от 31.08.2023 года
Председатель педсовета
Л.Н. Пышная
Подпись, печать ОУ
Ф.И.О.

РАБОЧАЯ ПРОГРАММА ВНЕУРОЧНОЙ ДЕЯТЕЛЬНОСТИ «Я шагаю по родному краю»

тематическая

(тип программы: комплексная/тематическая)

кружок

(кружок, факультатив, научное объединение и пр.)

1 год

(срок реализации программы)

8-9 лет

(возраст обучающихся)

Акланова Т.В.

(Ф.И.О. учителя, составителя)

1. Пояснительная записка

Образовательная программа «Я шагаю по родному краю» предназначена для детей, обучающихся в начальных классах школ Краснодарского края, и представляет собой первую ступень комплексной программы по туристическому краеведению для обучающихся общеобразовательных школ 1-9 классов.

Данная программа разработана с учётом регионального компонента и направлена на освоение обучающимися основ туристической и краеведческой деятельности. Туристско-краеведческая деятельность способствует становлению и развитию личности учащихся, укреплению их физической формы, формированию установки на здоровый образ жизни и активную жизненную позицию. При правильном педагогическом сопровождении туристско-краеведческая деятельность обеспечивает младшему школьнику интенсивное умственное, физическое и духовно-нравственное развитие, радость совместного с одноклассниками и взрослыми «пешеходного» погружения в доступную природную и социокультурную среду.

Примерная рабочая программа внеурочной деятельности «Я шагаю по родному краю» (1-4 классы) подготовлена на основе требований к результатам освоения основной образовательной программы начального общего образования, представленных во ФГОС НОО (Приказ Министерства просвещения Российской Федерации от 31.05.2021 № 286), с учетом её тесной связи с программой воспитания и календарным планом воспитательной работы образовательной организации.

При подготовке Программы использован опыт освоения и творческой реализации концепции комплексной образовательной программы «Школа жизни – окружающий мир» А. А. Остапца-Свешникова; а также программа туристско-краеведческой деятельности для младших школьников¹.

Цель программы: *личностное развитие* младших школьников средствами туристско-краеведческой деятельности, *которое проявляется*:

- в осознанном усвоении ими знаний из области туризма и краеведения;
- в развитии их позитивного, ценностного отношения к особенностям, уникальности Краснодарского края и своей местности; к романтике, радости открытий пешеходного туризма; к активному, здоровому образу жизни;
- в приобретении ими соответствующего этим ценностям опыта применения туристических и краеведческих знаний на практике (в различных формах экскурсионной и «экспедиционной» работы на местности) на базовом, стартовом уровне.

Целевым приоритетом программы в 1-2 классах является создание благоприятных условий для осознанного усвоения младшими школьниками знаний основных норм и традиций поведения в различных видах деятельности: туристско-краеведческая, спортивно-оздоровительная, познавательная,

игровая. Эти знания в 3-4 классах и в дальнейшем, в подростковом и юношеском возрасте, становятся базой для развития отношений и накопления опыта туристско-краеведческой деятельности как лично- и социально значимого дела.

Отличительной особенностью программы «Я шагаю по родному краю» является то, что её содержание даёт возможность педагогу развивать у младших школьников социальную функциональную грамотность средствами специально организованной деятельности по саморазвитию и самосовершенствованию и обеспечить условия для овладения ими базовыми исследовательскими навыками.

Эффективность реализации программы в образовательной организации зависит от ряда условий:

- включение в рабочую программу воспитания этой организации вариативного модуля «Экскурсии, экспедиции, походы»;
- планирование взаимообогащающих интегративных связей с уроками окружающего мира, кубановедения, физической культуры, музыки;
- помощь со стороны родителей (законных представителей) в подготовке и проведении итогового мероприятия - туристического похода «Мы идем в поход!»;
- поощрение самоуправления в жизни детских групп, отправляющихся в походы, экспедиции, на экскурсии, через систему распределения среди участников ответственных должностей (ролей).

Программа рассчитана на уровень образования (1-4 классы), адресована учителю начальных классов, а также специалисту по воспитанию, ведущему такую работу в школе.

Продолжительность реализации программы: 34 часа – 3 класс.

2. Содержание программы

Содержание программы представляет систему внеурочной деятельности следующих видов: игровая, познавательная, спортивно-оздоровительная и системообразующая - туристско-краеведческая:

➤ туристско-краеведческая деятельность направлена на воспитание у обучающихся любви к своему краю, его истории, культуре, природе, на развитие самостоятельности и ответственности обучающихся, формирование у них туристско-бытовых навыков;

➤ спортивно-оздоровительная деятельность направлена на физическое развитие обучающихся, развитие их ценностного отношения к своему здоровью, побуждает к здоровому образу жизни, воспитанию силы воли, ответственности, формированию установок на защиту слабых;

➤ игровая и познавательная деятельность способствуют раскрытию творческого, умственного и физического потенциала обучающихся, развитию у них навыков конструктивного общения, умений действовать в команде; овладению специальными методами краеведения, базовыми исследовательскими умениями.

Воспитательный и развивающий потенциал программы реализуется четырьмя модулями, содержание каждого из них усложняется от 1-2 к 3-4 классам, и предусматривает все вышеназванные виды внеурочной деятельности:

Модуль 1. «Азбука юного туриста» включает содержательные линии: походное снаряжение; туристические приемы и техники; топография и ориентирование; безопасность в походе; питание в походе; быт и гигиена в походе; этический кодекс туриста.

Модуль 2. «Изучаем родной край» включает содержание, соответствующее школьному краеведению, его *направлениям* (исследовательское, проектное, музейное) и *видам* (историческое; социально-экономическое; культуроведческое; природоведческое).

Модуль 3. Проведение туристско-краеведческих циклов «Мы идем в поход!». Организация циклов туристско-краеведческой деятельности: *подготовка* к прогулке, экскурсии, походу; *проведение* прогулки, экскурсии, похода; *подведение итогов* основных прогулок и экскурсий каждой учебной четверти.

Модуль 4. Итоговое мероприятие - однодневный поход (итоговый туристско-краеведческий цикл).

3 класс (34 часа)

Модуль 1. «Азбука юного туриста»

Как правильно одеться в различные времена года (осенью и весной, летом, зимой) на экскурсию и туристскую прогулку? Как предохранить одежду и себя от сильного ветра, дождя? Как правильно собрать походную сумку или рюкзачок. Подготавливаем походный планшет.

Как правильно расположиться на привале, приготовить продукты для еды, поесть, провести наблюдения и измерения; простейшие соревнования, игры? Каждая группа располагается на выбранном ею месте привала, но в указанных границах общего лагеря. Ребята оборудуют свое место так, чтобы

оно имело красивый и правильный туристский вид. До приема пищи выполняют задания по краеведению, устраивают подвижные и спортивные игры, заслушивают рассказы знатоков. В это время дежурные готовят обед, сервируют столы на клеенке-скатерти. Затем обедают. После обеда, во время отдыха, проводится показ номеров художественной самодеятельности.

Перед уходом с места привала тщательно убирается территория по правилу: "Чтобы на природе стало чище, чем было до нашего прихода".

Как ориентироваться в микрорайоне, населенном пункте? Хорошо ориентироваться в своем микрорайоне, населенном пункте - знать, как проходят улицы, где какие площади, переулки, где находятся различные учреждения культуры, различные организации, ведущие предприятия, службы быта, магазины. Ориентироваться по природным маршрутам - это значит знать, где данный маршрут начинается, как проходит и где заканчивается. Масштаб карты. Пешеходные маршруты Нского населённого пункта Краснодарского края (крупномасштабная физическая карта местности). Учимся прокладывать маршрут на карте полукилометровке.

Как двигаться в походном строю по пересеченной местности? Преодоление в походном строю подъемов и спусков. Изменение скорости движения и дистанции. Взаимопомощь участников экскурсии или туристской прогулки на маршрутах по пересеченной местности.

Правила безопасности на экскурсиях и туристских прогулках. Выполнение указаний старших, организованность и дисциплина. Осознанно выполняют основные правила уличного движения для пешехода и транспорта.

На прогулке или экскурсии, туристской прогулке осторожно и правильно преодолевают простейшие препятствия, встречающиеся на пути (лежащие на земле сучья и стволы деревьев, спуски, низко висящие ветви и т. д.) и оказывают помощь товарищам в их преодолении.

Модуль 2. «Изучаем родной край»

Наблюдение роста растений, фиксация изменений. Растения родного города/станции/поселка, названия и краткая характеристика декоративного озеленения населенного пункта, охраняемых растений ближайшего природного окружения. Дневник наблюдений за погодой. Наблюдения жизни природного сообщества (лес, луг, пруд; сад, огород, поле). Фиксация фактов взаимосвязи в природном сообществе (фото-видео-материалы).

Модуль 3. Проведение туристско-краеведческих циклов «Мы идем в поход!». Организация циклов туристско-краеведческой деятельности: подготовка - проведение - подведение итогов основных прогулок и экскурсий каждой учебной четверти.

Модуль 4. Итоговое мероприятие - однодневный поход (итоговый туристско-краеведческий цикл). Квест-ориентирование по пешеходным маршрутам Нского населённого пункта Краснодарского края (карта полукилометровка местности).

3. Планируемые результаты освоения программы

Личностные результаты (нормы и традиции поведения юного туриста-краоведа):

- знать и любить свою Малую Родину - родной дом, школу, улицу, город, село; осознавать причастность к прошлому, настоящему и будущему родного края; проявлять интерес к истории и многонациональной культуре его жителей, уважения к своему и другим народам;
- стремиться к самостоятельности в обогащении своих знаний о Родине, проявлять любознательность, ценить знания и способы их получения;
- быть вежливым и опрятным, скромным и приветливым;
- соблюдать правила личной гигиены, здорового и безопасного (для себя и других людей) образа жизни; выполнять правила безопасного поведения и бережного отношения к природной среде; осознанно выполнять правила безопасного поведения на дорогах и улицах; правила поведения в природной среде (в лесу, на водоеме и пр.), выполнять самооценку;
- проявлять миролюбие - не затевать конфликтов и стремиться решать спорные вопросы, не прибегая к силе;
- уметь сопереживать, проявлять сострадание к попавшим в беду; стремиться устанавливать хорошие отношения с другими людьми; уметь прощать обиды, защищать слабых, по мере возможности помогать нуждающимся;
- быть трудолюбивым, следуя принципу «делу время, потехе час», доводить начатое дело до конца.

Метапредметные результаты

Метапредметные результаты характеризуют уровень сформированности универсальных действий, которые обеспечивают становление способности к самообразованию и саморазвитию. В 1-2 классах метапредметные результаты представлены на пропедевтическом уровне.

Совместная деятельность:

- понимать значение коллективной деятельности для успешного решения учебных и практических задач; активно участвовать в формулировании краткосрочных и долгосрочных целей совместной туристско-краеведческой деятельности;
- коллективно строить действия по достижению общей цели: распределять роли, договариваться, обсуждать процесс и результат совместной работы; проявлять готовность руководить, выполнять поручения, подчиняться;
- выполнять правила совместной деятельности: справедливо распределять и оценивать работу каждого участника; считаться с наличием разных мнений; не допускать конфликтов, при их возникновении мирно разрешать без участия взрослого;
- ответственно выполнять свою часть работы.

Базовые исследовательские действия:

- проводить (по предложенному и самостоятельно составленному плану или выдвинутому предположению) наблюдения;
- моделировать ситуации на основе изученного материала о связях в природе (живая и неживая природа, цепи питания; природные зоны), а также в социуме (лента времени; поведение и его последствия; коллективный труд и его результаты и др.);
- проводить по предложенному плану опыт, несложное исследование по установлению особенностей объекта изучения и связей между объектами (часть - целое, причина - следствие);
- формулировать выводы и подкреплять их доказательствами на основе результатов проведённого наблюдения (измерения, исследования).

Работа с информацией:

- согласно заданному алгоритму находить в предложенном источнике информацию, представленную в явном виде;
- находить и использовать для решения учебных задач текстовую, графическую, аудиовизуальную информацию;
- читать и интерпретировать графически представленную информацию (карту, схему, таблицу, иллюстрацию);
- анализировать и создавать текстовую, видео-, графическую, звуковую информацию в соответствии с учебной задачей;
- фиксировать полученные результаты в текстовой форме (отчёт, выступление, высказывание) и графическом виде (карта, рисунок, схема, диаграмма).

Предметные результаты:

По окончании обучения программе младшие школьники должны *овладеть навыками* краеведческой работы; навыками пешеходного туризма;

должны уметь: фиксировать наблюдения; проводить простейшие исследования, обрабатывать и коллекционировать собранные краеведческие материалы;

должны узнавать и характеризовать представителей растительного и животного мира Краснодарского края и правила охраны природы; иметь представление об историческом и культурном наследии района и населённого пункта, в котором проживает обучающийся;

способны решать следующие жизненно-практические задачи: вести наблюдения за погодой и составлять прогнозы; научиться работать с различными источниками информации; уметь ориентироваться на местности.

4. Тематическое планирование

Порядок планирования занятий модулей 1-3 определяется педагогом самостоятельно, учитывая сезонные изменения в конкретной местности и другие обстоятельства (выбор темы целевых прогулок, экскурсий; их количество и пр.). Модуль 3. «Мы идем в поход!» содержит два (три) туристско-краеведческих цикла (целевые прогулки, экскурсии, экспедиции) в каждой четверти, краеведческое содержание которых соответствует материалу учеб-

ного предмета «Окружающий мир». Модуль 4. завершает годовое освоение программы, является итоговым мероприятием и должен быть приурочен к раннему летнему периоду – 2-3 декада мая. При составлении календарно-тематического плана следует также учитывать календарный план воспитательной работы школы, в том числе рекомендуемые даты проведения классных часов из цикла «Разговор о важном».

3 класс (34 часа)

| № | Модуль, тема | Все-го | В том числе | | Формы организации внеурочной деятельности |
|---|--|--------|-------------|-----------|--|
| | | | Тео-рия | Прак-тика | |
| 1 | Азбука юного туриста | 8 | 2 | 6 | совместная деятельность при выполнении практических, творческих заданий по технике и приемам пешеходного туризма. Ориентирование по карте и на местности по Солнцу, часам, звездам. |
| 2 | Изучаем родной край | 8 | 2 | 6 | Наблюдение роста растений, фиксация сезонных изменений погоды, анализ и сравнение информации о погоде сайта Gismeteo.ru. Наблюдения жизни природного сообщества (лес, луг, пруд; сад, огород, поле), измерение, моделирование. Фиксация фактов взаимосвязи в природном сообществе (фото-видео-материалы). |
| 3 | Мы идем в поход! | 8 | 2 | 6 | исторические, биологические, тематические экспедиции с туристско-краеведческими задачами в природу, музей, к местам боевой и трудовой славы кубанцев, на подготовительном этапе - интерактивные занятия с целью "защиты" туристской и краеведческой должности ученика перед коллективом группы. |
| 4 | Итоговое мероприятие - однодневный поход (подготовка и проведение) | 6 | | 6 | турслёт с участием команд, сформированных из педагогических работников, обучающихся и их родителей (законных представителей), включающий соревнование по спортивному ориентированию, конкурс на лучшую топографическую съёмку местности, конкурс знатоков лекарственных растений, конкурс туристской кухни, конкурс туристской песни, конкурс благоустройства командных биваков. |
| | Всего в 3 классе | 34* | 6 | 24 | 4 часа* резервное время |

5. Литература

1. Остапец А. А. Педагогика и психология туристско-краеведческой деятельности учащихся. – М.: ЦДЮТК МО РФ. – 2001. 98 с.
А.А. Остапец-Свешников Примерная программа Туристско-краеведческой деятельности учащихся начальной школы. М., «Просвещение», 1991
2. Алиева Л. В. Актуальные проблемы образовательной туристско-краеведческой деятельности в научно-педагогическом наследии А. А. Остапца / Л. В. Алиева // «Вестник Академии детско-юношеского туризма и краеведения». – 2016. – № 4. – С. 7–10.
3. Остапец А. А., Алиева Л.В. «Школа жизни – окружающий мир». Из опыта программирования образовательной деятельности учреждения. Сборник программно-методических материалов. Авторский коллектив: А. А. Остапец, Л. В. Алиева и др. Под общей ред. Л. В. Алиевой. – М.: Департамент образования Москвы, ДДЮТЭ «Родина». – 2004.
4. Программа внеурочной проектной деятельности «Изучение природы родного края» Р.Г. Чураковой, «Программы по учебным предметам», М.: Академкнига/ учебник , 2012 г

Нормативные материалы

1. Письмо министерства образования, науки и молодежной политики Краснодарского края от 14.07.2017 № 47-13507/17-11 «Об организации внеурочной деятельности в образовательных организациях Краснодарского края»
2. О рекомендациях, как правильно организовать поход с участием детей. 22.07.2021 г. Материал с сайта Роспотребнадзора [Текст электронный] URL: https://www.rospotrebnadzor.ru/about/info/news/news_details.php?ELEMENT_ID=18422#:~:text=7.%20Для%20детей%20в%20возрасте,до%2010%20км%20в%20день (дата обращения 25.05.2022).
3. Нормы ГТО для младших школьников [Текст электронный] URL: <https://www.gto.ru/norms> (дата обращения 25.05.2022).

Тезаурус

Краеведение – комплексное изучение (исследование) конкретной территории с определенной целью.

Формы краеведения – государственное, общественное, школьное.

Цель школьного краеведения – развитие у учащихся интереса к природе, истории и культуре родного края, воспитание любви и уважения к своей малой родине как части огромной России.

Методы краеведения (методы краеведческих исследований) - картографический метод; визуальный метод (наблюдение); экскурсионный метод (метод экспедиций); метод анализа письменных источников; социологические методы (опрос, анкетирование); организация встреч с очевидцами событий; статистические методы.

Экскурсионный метод (метод экспедиций) включает сбор и анализ изобразительных источников; использование фото и киноматериалов и т.д.

Метод анализа письменных источников - архивных документов; мемуарных источников; эпистолярного наследия.

Статистические методы включают метод мониторинга; метод количественного анализа фактов.

Направления школьного краеведения: исследовательское; туристическое; проектное, музейное.

Виды школьного краеведения (по содержанию) – историческое; социально-экономическое; культурологическое; природоведческое.

Фенологические (сезонные) наблюдения - наблюдения за погодой своей местности; наблюдения за изменениями в неживой природе; наблюдения за жизнью живых существ (растения, животные); наблюдения за трудом и бытом людей.

Цель фенологических наблюдений в начальной школе - установление сезонных закономерностей и взаимосвязей в природе своей местности (живой и неживой).

О рекомендациях, как правильно организовать поход с участием детей

22.07.2021 г.

Роспотребнадзор напоминает, чтобы поход прошел без происшествий и с пользой для здоровья, прежде всего необходимо все хорошо спланировать.

1. Правильный маршрут. В жаркую, сухую погоду, особенно летом, для похода стоит выбирать маршруты, которые проходят в основном в тени, через леса или рощи.

2. При планировании похода важно учитывать метеорологический прогноз, а также особенности климата региона.

3. Если поход предполагает ночевку на открытой местности, то температура воздуха ночью не должна быть ниже +15С.

4. Важно ознакомиться с информацией о санитарно-эпидемиологическом благополучии региона в отношении инфекционных заболеваний, состояния источников водоснабжения, качества питьевой воды, мест для купания и др.

5. На время похода необходимо обеспечивать детей кипяченой или бутилированной питьевой водой.

6. У детей обязательно должны быть головные уборы, закрытая обувь и одежда.

7. Для детей в возрасте 7-9 лет рекомендуется проводить однодневные походы, 10-13 лет — одно-двухдневные походы, с 14 лет — в двух-трехдневные походы.

8. В походе не должны участвовать дети с признаками заболеваний.

9. Протяженность похода для младших школьников (7-11 лет) — не более 5 км, для старших классов — от 8 до 10 км в день.

10. Скорость передвижения не более 3 км/ч. Через каждые 45-50 мин ходьбы следует делать остановки на 10-15 мин.

11. Вес рюкзака для младших школьников не должен превышать 2 кг, для старших школьников, совершающих 2-3-дневный поход — 8-9 кг (спальный мешок — 2 кг, рюкзак — 0,5-1 кг, коврик теплоизоляционный — 0,1 кг, личные вещи — 3 кг, продукты питания — до 1 кг в день, личная медицинская аптечка и ремнабор — 0,2 кг, групповое снаряжение — 1 кг).

12. Перед походом следует проверить набор и качество упаковки продуктов, наличие достаточного количества одноразовой посуды, а также снаряжение, состояние обуви и одежды участников.

Примерный набор продуктов в граммах в день на одного участника похода

Хлеб черный и белый, сухари, печенье, хлебцы хрустящие — 500 г, крупы, макаронные изделия, готовые концентраты каш — 100-200 г, концентраты супов в пакетах — 50 г, масло сливочное топленое — 50-60 г, мясо тушеное — 150 г, сахар, кондитерские изделия- 80-100 г, сосиски консервированные в банках — 50 г, рыбные консервы в натуральном соку, масле для приготовления первых блюд — 50 г, овощи свежие -100 г, овощи сухие, сублимированные — 50 г, молоко сухое, сливки сухие — 25-30г, молоко сгущенное — 50 г, сыр, сыр плавленый — 20-40 г, фрукты свежие — 100г, сухофрукты разные — 30 г, кофе ненатуральный — 3 г, какао-порошок — 10 г, чай — 4 г, лавровый лист, лук, чеснок — 30-40 г, витамины, соль 10-12 г.



РОСПОТРЕБНАДЗОР

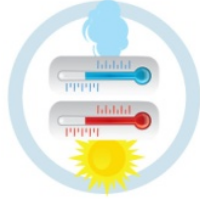
ЕДИНЫЙ КОНСУЛЬТАЦИОННЫЙ ЦЕНТР
РОСПОТРЕБНАДЗОРА 8-800-555-49-43

О РЕКОМЕНДАЦИЯХ, КАК ПРАВИЛЬНО ОРГАНИЗОВАТЬ ПОХОД С УЧАСТИЕМ ДЕТЕЙ

Роспотребнадзор напоминает, что в жаркую погоду необходимо учитывать особенности детского организма и внимательно следить за состоянием здоровья детей.



1. Правильный маршрут. В жаркую, сухую погоду, особенно летом, для похода стоит выбирать маршруты, которые проходят в основном в тени, через леса или рощи.



2. При планировании похода важно учитывать метеорологический прогноз, а также особенности климата региона.



3. Если поход предполагается ночью на открытой местности, то температура воздуха ночью не должна быть ниже +15°C.



4. Важно ознакомиться с информацией о санитарно-эпидемиологическом благополучии региона в отношении инфекционных заболеваний, состояния источников водоснабжения, мест для купания и др.



5. На время похода необходимо обеспечить детей кипяченой или бутилированной питьевой водой.



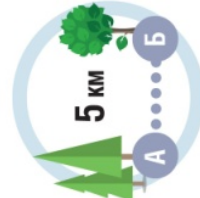
6. У детей обязательно должны быть головные уборы, закрытая обувь и одежда.



7. Для детей в возрасте 7-9 лет рекомендуется проводить однодневные походы, 10-13 лет — одно-двухдневные походы, с 14 лет — в двух-трехдневные походы.




8. В походе не должны участвовать дети с признаками заболеваний.



9. Протяженность похода для младших школьников (7-11 лет) — не более 5 км, для старших классов — от 8 до 10 км в день.



10. Скорость передвижения не более 3 км/ч. Через каждые 45-50 мин ходьбы следует делать остановки на 10-15 мин.



11. Вес рюкзака для детей должен соответствовать возрастной шкале и допустимой нагрузке.



12. Перед походом следует проверить набор и качество упаковки продуктов, снаряжение, состояние обуви и одежды участников.

Примерный набор продуктов в граммах в день на одного участника похода

- хлеб черный и белый, сухари, печенье, хлебцы хрустящие — 500 г
- крупы, макаронные изделия, готовые концентраты, каш — 100-200 г
- концентраты супов в пакетах — 50 г
- масло сливочное топленое — 50-60 г
- мясо тушеное — 150 г
- сахар, кондитерские изделия — 80-100 г
- сосиски консервированные в банках — 50 г
- рыбные консервы в натуральном соку, масле для приготовления первых блюд — 50 г
- овощи свежие -100 г
- овощи сухие, сублимированные — 50 г
- молоко сухое, сливки сухие — 25-30 г
- молоко стуженное — 50 г
- сыр, сыр плавленый — 20-40 г
- фрукты свежие — 100 г
- сухофрукты разные — 30 г
- кофе ненатуральный — 3 г
- какао-порошок — 10 г
- чай — 4 г
- лавровый лист, лук, чеснок — 30-40 г
- витамины, соль 10-12 г.

Подробнее на www.rospotrebнадzor.ru